

«СОГЛАСОВАНО»

Глава Селивановской территориальной администрации администрации Валуйского городского округа

М.Г. Хромова
«23» августа 2024 г.



«УТВЕРЖДАЮ»

Директор МОУ «Селивановская ООШ» Валуйского района Белгородской области

И.В. Ерина
«23» августа 2024 г.



«СОГЛАСОВАНО»

Начальник Отделения Госавтоинспекции ОМВД России по Валуйскому городскому округу

В.И.Веретенников
«23» августа 2024 г.



ПАСПОРТ

дорожной безопасности

МОУ «Селивановская ООШ»

Валуйского района Белгородской области

с. Селиваново

2024 год

Общие сведения

Муниципальное общеобразовательное учреждение «Селивановская основная общеобразовательная школа» Валуйского района Белгородской области

Тип ОУ	Общеобразовательная
Юридический адрес:	309961 Белгородская область, Валуйский район, с.Селиваново, ул.Центральная, д. 60.
Фактический адрес:	309961 Белгородская область, Валуйский район, с.Селиваново, ул.Центральная, д.60.
Руководители ОУ: Директор	Ерина Любовь Васильевна 8(47236) 9-17-17 89205709544
Ответственные работники муниципального органа образования Главный специалист управления образования администрации Валуйского городского округа	Берник О.В. 8(47236)3-07-59
Ответственные сотрудники	Госавтоинспекции: Начальник Отделения Госавтоинспекции ОМВД России по Валуйскому городскому округу Вячеслав Иванович Веретенников тел. 8 (47236) 3-32-70 Старший гос.инспектор Отделения Госавтоинспекции ОМВД России по Валуйскому городскому округу капитан полиции Санеев Максим Анатольевич
Ответственные работники за мероприятия по профилактике детского травматизма:	учитель ОБЖ Ерин В.И. 89155684854
Руководитель или ответственный работник дорожно-эксплуатационной организации, осуществляющей	

содержание УДС:	Глава Селивановской территориальной администрации администрации Валуйского городского округа Хромова М.Г. 89517684975
Количество учащихся:	40 (сорок) – школа 11 (одиннадцать) – дошкольная группа
Наличие уголка БДД:	один, 1 этаж
Наличие класса по БДД:	нет
Наличие автогородка (площадки) по БДД:	нет
Наличие автобуса в ОУ:	ИАЦ -1767 М4 гос. номер Х537ВО31
Владелец автобуса:	МОУ «Селивановская ООШ» Валуйского района Белгородской области

Время занятий в ОУ:
1-ая смена: 8:30 – 17:00
2-ая смена: нет
внеклассные занятия: 13:00 – 17:00

Телефоны оперативных служб
Полиция 02, 102, 8(47236) 3-31-75
Пожарная часть 01, 112, 8(47236) 3-76-02
Больница 03, 8(47236) 3-24-00

План-схема расположения ОУ



План-схема расположение ОУ, пути движения транспортных средств и детей (учеников)
МОУ «Селивановская ООШ» Валуйского района Белгородской области

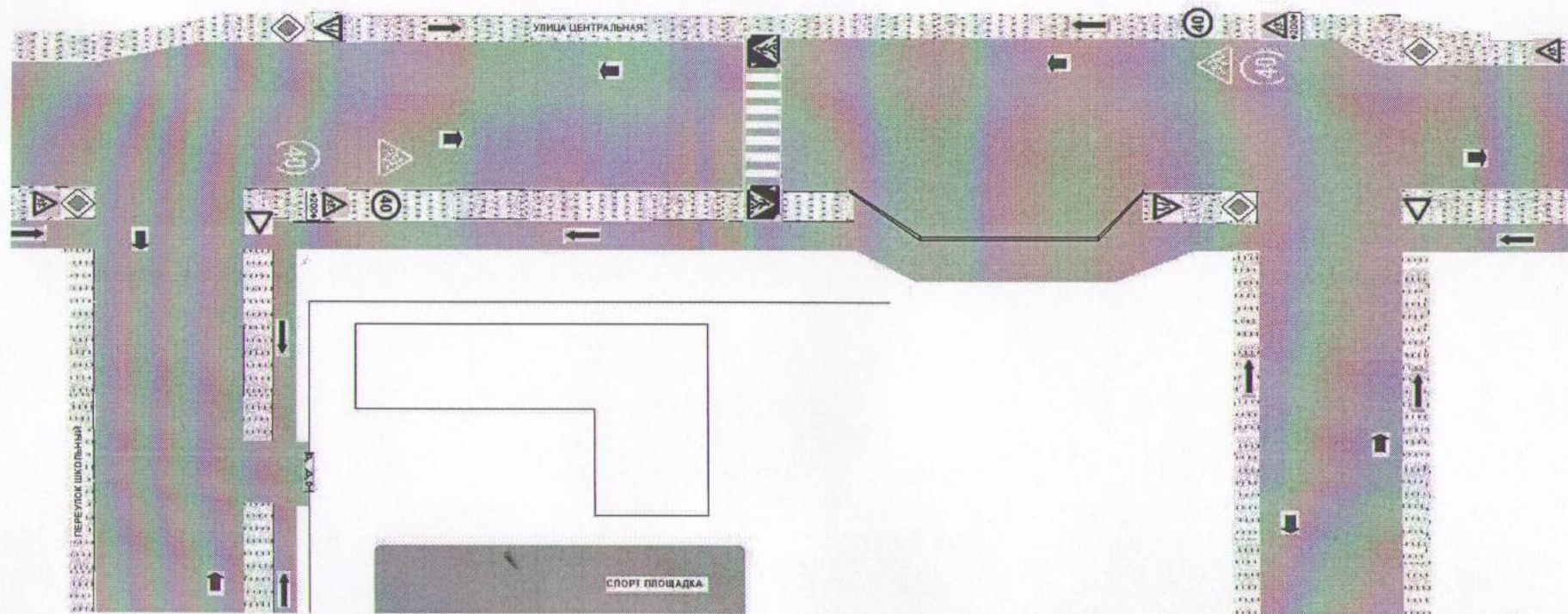
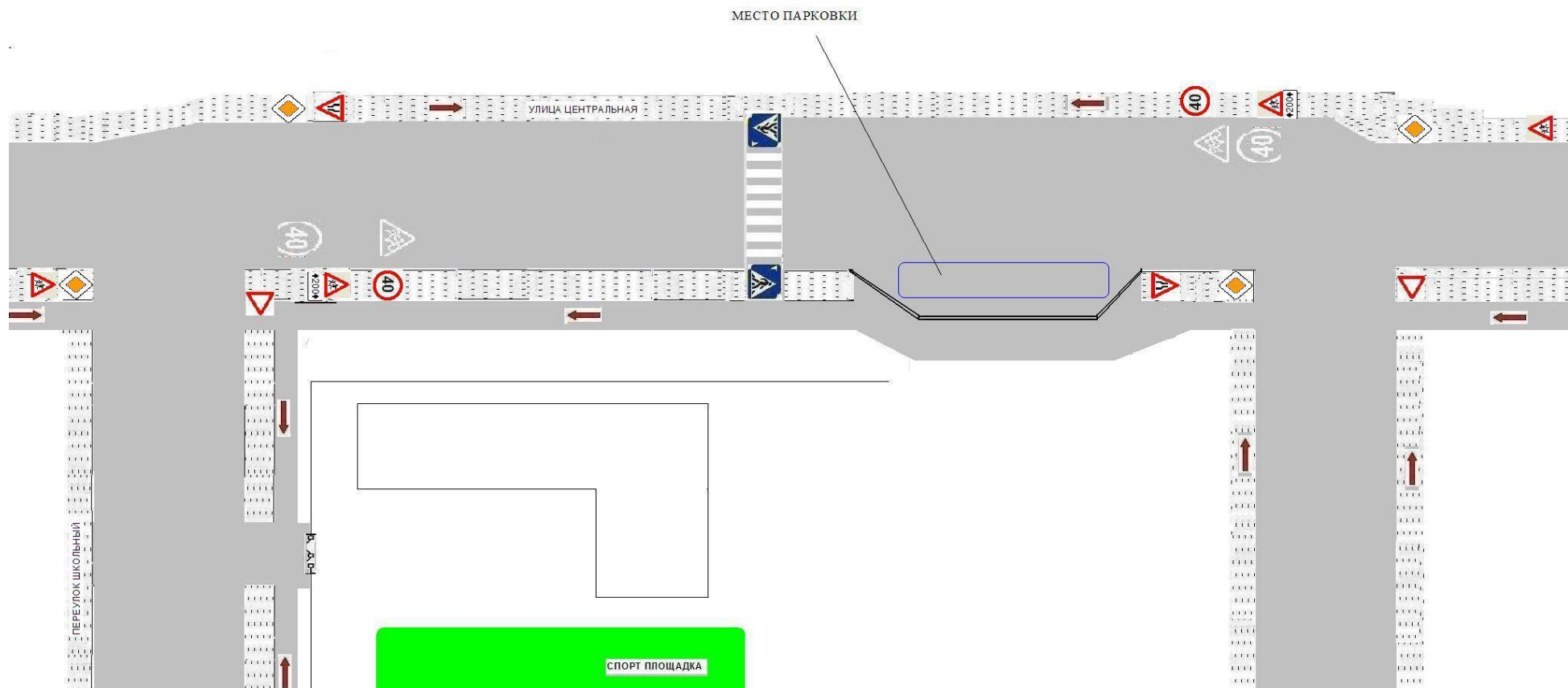
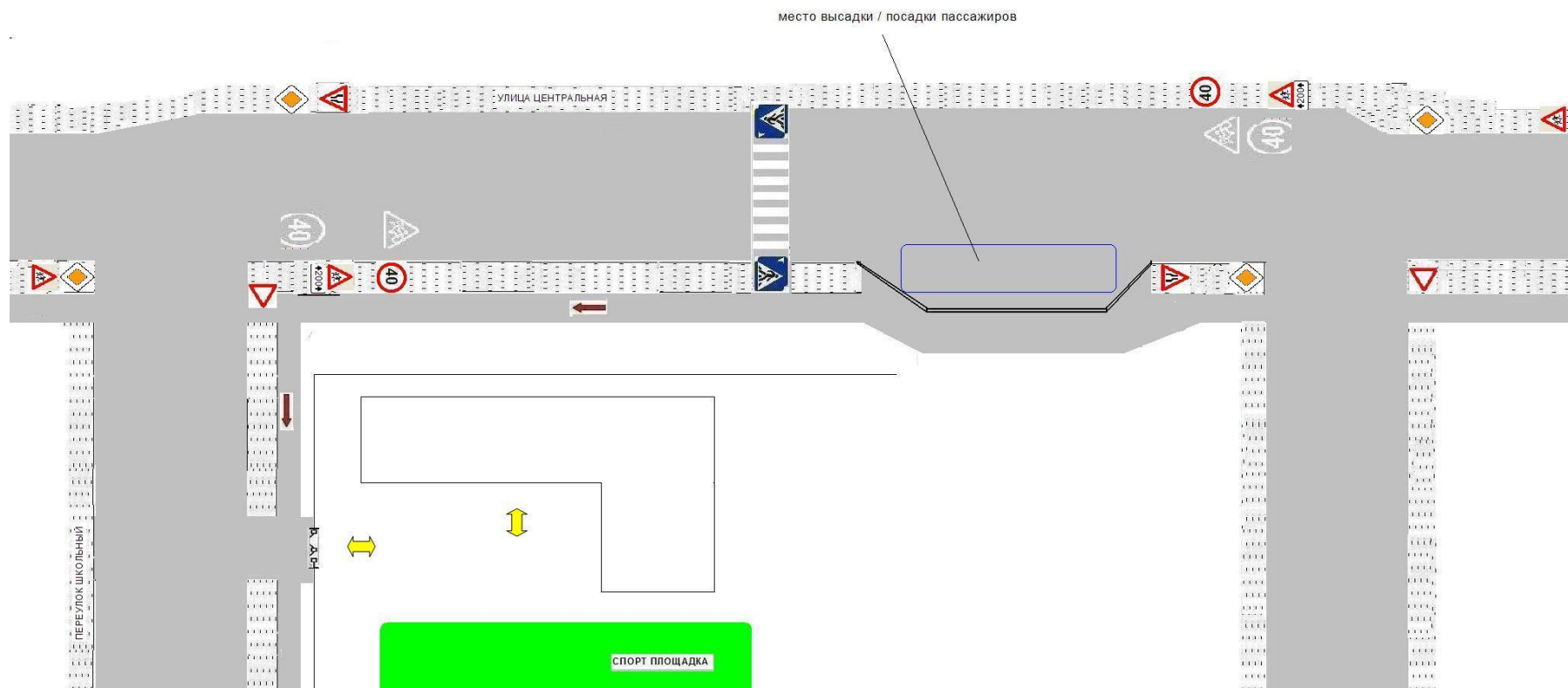


Схема организации дорожного движения в непосредственной близости от образовательного учреждения с размещением соответствующих технических средств, маршруты движения детей и расположение парковочных мест



МЕСТА ПОСАДКИ – ВЫСАДКИ ПАССАЖИРОВ И
РЕКОМЕНДУЕМЫЕ ПУТИ ПЕРЕДВИЖЕНИЯ
ДЕТЕЙ ПО ТЕРРИТОРИИ ОБРАЗОВАТЕЛЬНОГО
УЧРЕЖДЕНИЯ



МАРШРУТ ДВИЖЕНИЯ ОРГАНИЗОВАННЫХ
ГРУПП ДЕТЕЙ ОТ ОБРАЗОВАТЕЛЬНОГО
УЧРЕЖДЕНИЯ К СПОРТИВНОЙ ПЛОЩАДКЕ

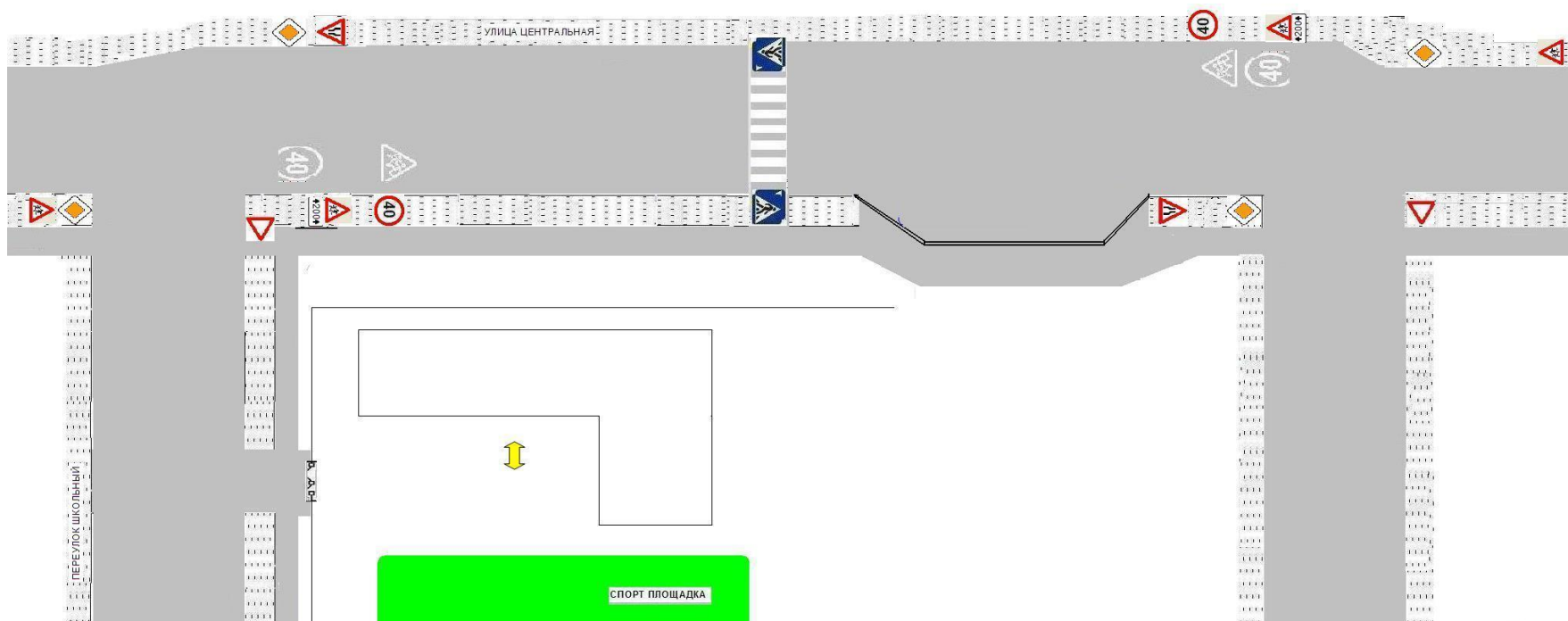
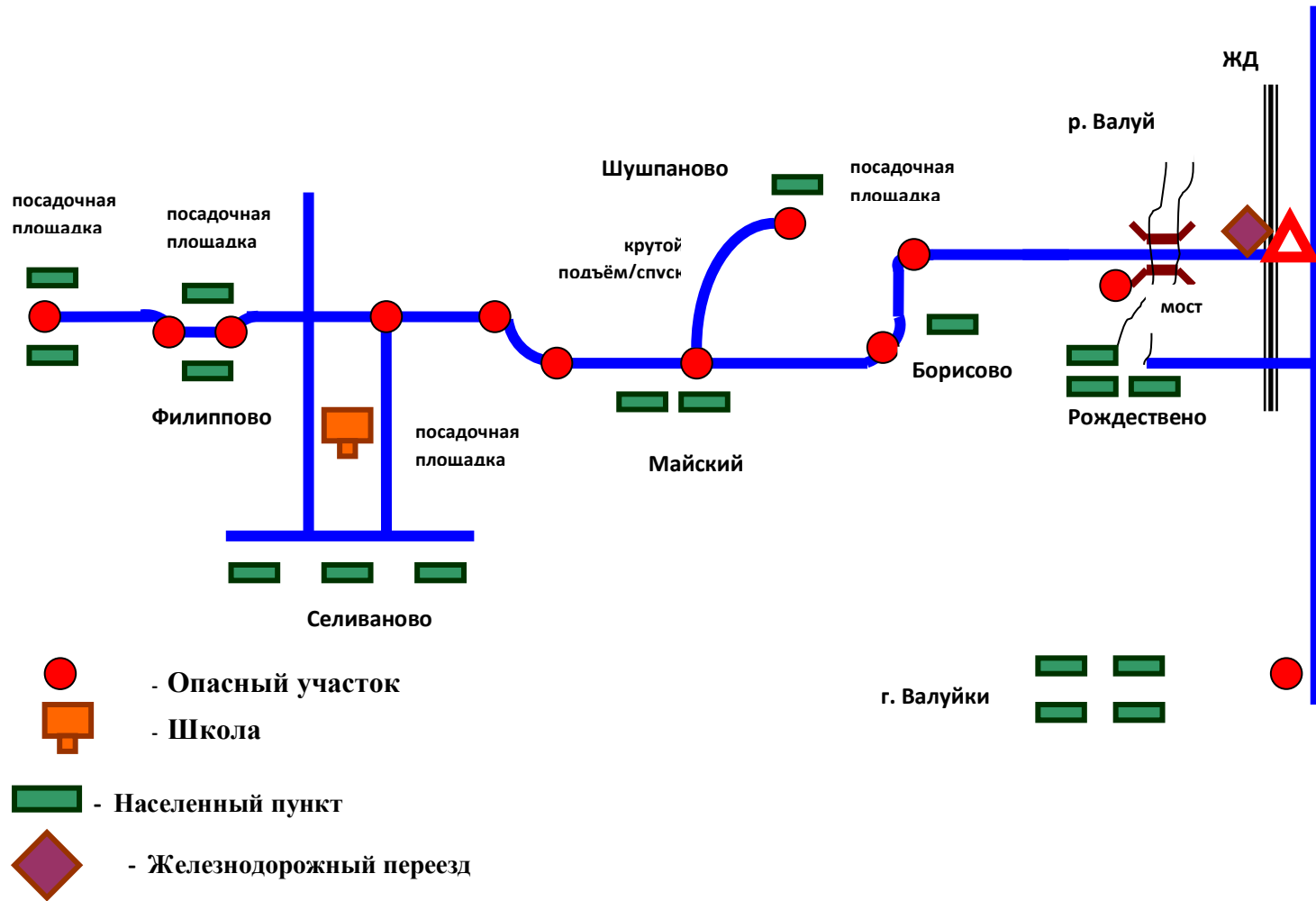
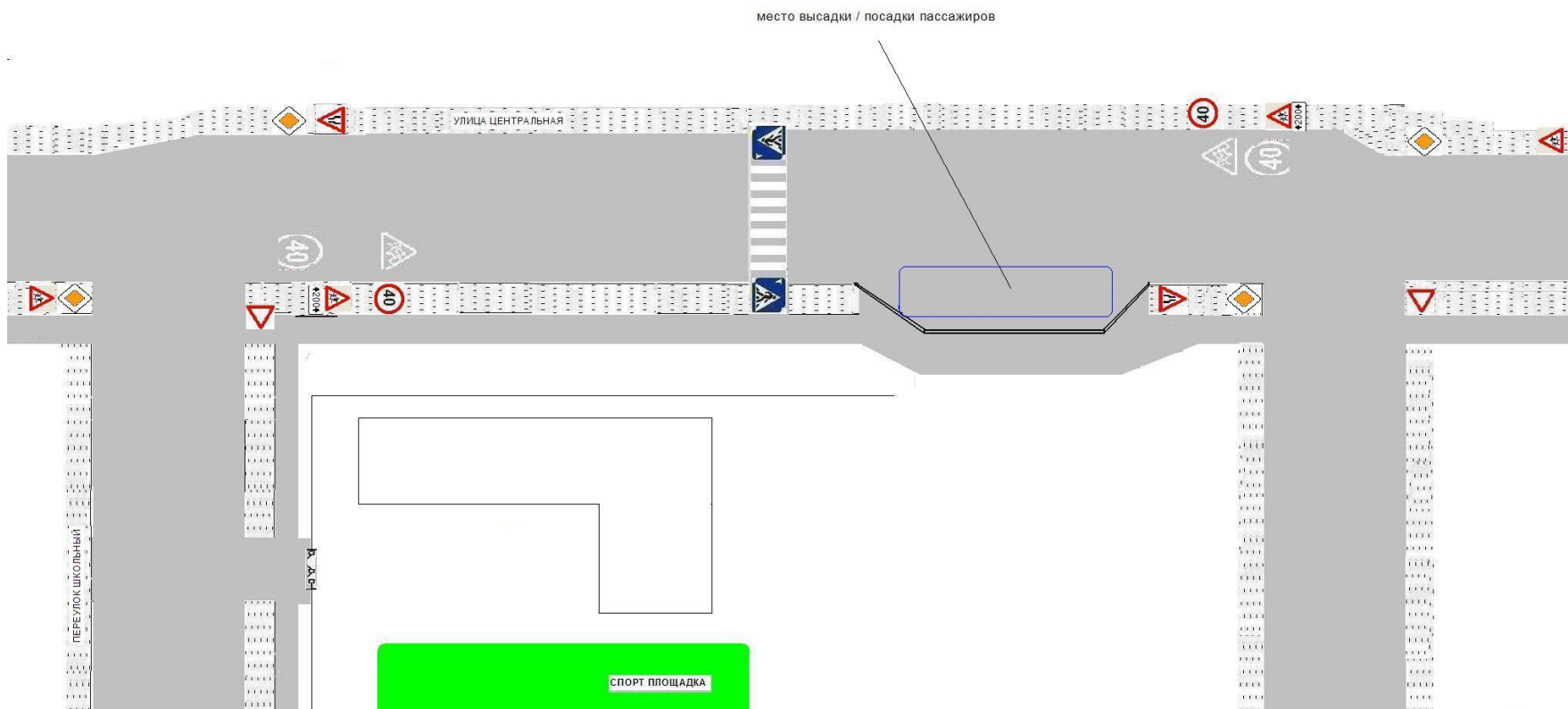


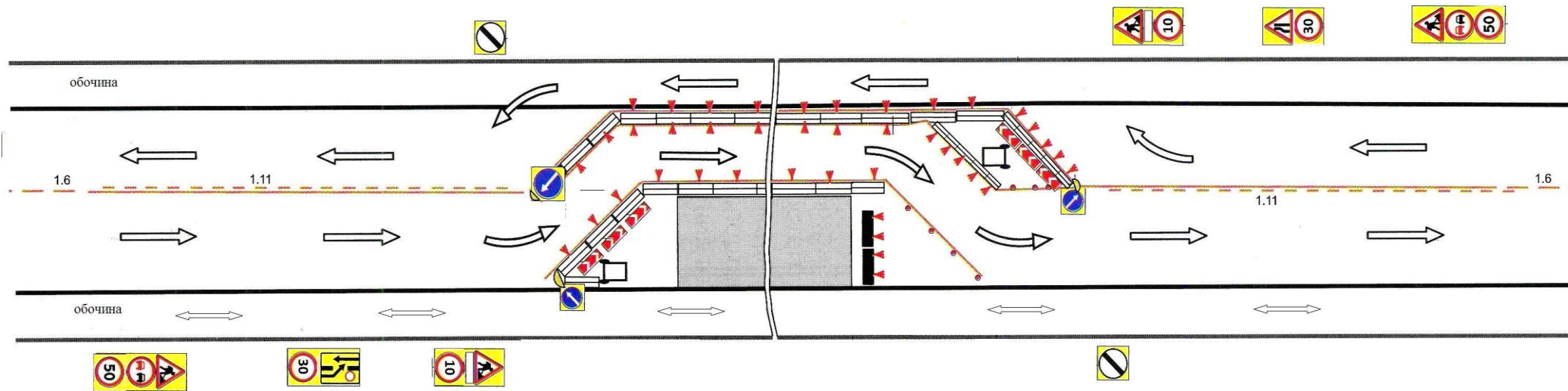
Схема маршрута автобуса с указанием опасных участков



БЕЗОПАСНОЕ РАСПОЛОЖЕНИЕ ОСТАНОВКИ У
ОБРАЗОВАТЕЛЬНОГО УЧРЕЖДЕНИЯ



План схема движения транспортных средств и детей при проведении дорожно-строительных работ



Условные обозначения

- Движение транспортных средств
- Движение пешеходов

Общие сведения об организации работы по профилактике детского дорожно-транспортного травматизма в ОУ

Вопрос организации работы по профилактике детского дорожно-транспортного травматизма на сегодняшний день остаётся одним из самых важных. Это обусловлено трагической статистикой. Необходимо осознавать, что количество несчастных случаев на дороге в нашей стране во много раз превышает показатели развитых стран. А анализ статистических данных о состоянии детского дорожно-транспортного травматизма показал необходимость акцентирования внимания всего педагогического коллектива на такой приоритетной задаче, как охрана жизни и здоровья детей. Решение этой задачи предполагает формирование у обучающихся устойчивых навыков безопасного поведения на улицах и дорогах с помощью изучения Правил дорожного движения и их практической отработки в урочной и внеурочной деятельности.

Работа по профилактике дорожно-транспортного травматизма в МОУ «Селивановская ООШ» Валуйского района Белгородской области строится согласно утверждённому плану на учебный год.

Занятия по правилам дорожного движения проводятся с 1 по 9 классы не более двух раз в месяц, включая темы по безопасности дорожного движения и оказанию первой медицинской помощи. На изучение Правил дорожного движения в 1-4 классах выделяется по 10 часов в год в каждом классе, а 5-9 классах – 18 часов. Занятия проводятся во внеурочное время. В 5-9 классах отдельные темы включены в курс основ безопасности жизнедеятельности.

Обучение правилам дорожного движения проводится по Учебной программе по обучению Правилам дорожного движения для 1-9 классов общеобразовательных школ.

В рамках классных часов в 1-9 классах ежемесячно классные руководители проводят классные часы по ПДД с записью в классном журнале. Для каждого класса разработана тематика проведения классных часов по ПДД.

Ежедневно в конце каждого последнего урока учителя начальной школы и учителя-предметники проводят с обучающимися кратковременное занятие «Минутка» - напоминание по тематике безопасного движения.

На протяжении учебного года ведётся информационно-разъяснительная работа с родителями, примером этому могут быть проведённые родительские собрания «Безопасный маршрут школьника», «Дорога в школу и домой», «Вы, ребёнок, транспорт и дорога».

В школе действует ЮИДовское движение. Отряд ЮИД создан в 2009г. Отряд насчитывает 5 человек. Руководит отрядом штаб ЮИД, который возглавляет учитель ОБЖ Ерин В.И.

Традиционно учебный год для ЮИДовцев начинается с торжественного посвящения в члены ЮИД, которое проходит на традиционном празднике «Подружись со светофором». На празднике все ЮИДовцы принимают клятву изучать правила дорожного движения, учиться методам оказания первой медицинской помощи, заниматься массово-разъяснительной работой по

пропаганде ПДД. На каждый учебный год составляется программа работы отряда ЮИД.

Организация дежурств у школы, выявление юных правонарушителей правил перехода, проведение игр «Подружись со светофором», праздников «Посвящение в пешеходы», «Красный, жёлтый, зелёный».

Традиционные мероприятия проводимые отрядами ЮИД:

Организация экскурсий на пешеходный переход «Моя дорога в школу», отработка безопасного маршрута «Дом- Школа- Дом»

Викторина по ПДД «Дорожные знаки», «Горят светофоры»

Организация экскурсий на пешеходный переход «Особенности перехода дороги в зимнее время»

Конкурс чтецов и частушек по ПДД

Конкурс плакатов и аппликаций по ПДД 2-9 классы

Конкурс на лучшее изготовление дорожных знаков «Путешествие в Страну Дорожных знаков»

Организация подвижных игр по ПДД 1-5 классы

Проведение тестов по ПДД (1-9 классы)

Основные направления школьной программы по предупреждению детского дорожно-транспортного травматизма

- Сохранение жизни и здоровья детей.
- Создание необходимых условий для обеспечения непрерывного воспитательного процесса в области безопасности дорожного движения.
- Создание у детей стереотипов безопасного поведения на улице.
- Обучение основам транспортной культуры.
- Привлечение внимания общественности к проблеме безопасности на дороге.

Ожидаемый результат

- Совершенствование профилактической работы по ПДД в школе;
- формирование навыков правильного поведения детей;
- предотвращение детского дорожно-транспортного травматизма.

Направление деятельности

- Тематические классные часы;
- лекции, познавательные игры;
- конкурсы рисунков, плакатов, стихотворений;
- совместная работа с учреждениями здравоохранения и ГИБДД;
- обучение учащихся оказанию первой медицинской помощи.

Организационная работа

- Обновление положений конкурсов, соревнований;
- разработка положений новых конкурсов;
- обновление уголков безопасности;
- организация проведения открытых уроков и внеклассных мероприятий по ПДД;
- организация проведения игровых и обучающих программ по ПДД.

Инструктивно-методическая работа

- Проведение совещаний для педагогов, родителей по ПДД;
- консультации для педагогов, родителей, обучающихся;
- разработка методических рекомендаций;
- распространение информационных листовок, бюллетеней;
- обновление инструкций по проведению инструктажа с детьми и подростками о безопасности дорожного движения;
- создание школьной видеотеки по ПДД.

Массовая работа

- Проведение конкурсов, праздников, соревнований по ПДД;
- тестирование по ПДД;
- конкурсы частушек, рисунков, аппликаций;
- соревнования юных велосипедистов;
- проведение классных часов по профилактике ДДТТ;

- конкурсы методических разработок по профилактике дорожно-транспортного травматизма.

Мероприятия, запланированные программой

Месячник по проведению Всероссийской операции «Внимание, дети!».

Составление маршрута движения учащихся начальных классов из дома в школу и обратно.

Общий сбор отряда ЮИД.

Классные часы по правилам дорожного движения.

День здоровья. День защиты детей.

Административное совещание «Об организации профилактической работы в школе с детьми по ПДД».

Семинар с классными руководителями по вопросу организации работы по изучению ПДД.

Обновление классных уголков безопасности «Дети и дорога».

Распространение листовок и брошюр по ПДД

Соревнования «Безопасное колесо». Месячник по ПДД (весна).

Беседа сотрудника ГИБДД с учащимися по правилам поведения на дорогах.

Родительские собрания по вопросам профилактики ДТП

Утверждаю
Директор МОУ «Селивановская ООШ»
Валуйского района Белгородской области
Ерина Л.В.
«23» августа 2024 г.

Положение о школьной комиссии "За безопасность дорожного движения"

1. Общие положения

1.1. Комиссия «За безопасность дорожного движения» создаётся в рамках общешкольного родительского комитета, который является одной из форм школьного самоуправления.

1.2. Положение о школьной комиссии «За безопасность дорожного движения» принимается на общешкольном родительском собрании.

1.3. В состав комиссии «За безопасность дорожного движения» могут быть избраны родители — представители от каждой параллели классов. Школьная комиссия «За безопасность дорожного движения» избирается сроком на один год.

1.4. Комиссию «За безопасность дорожного движения» возглавляет председатель, которого избирают на своем заседании члены родительского комитета.

1.5. В состав школьной комиссии «За безопасность дорожного движения» педагогический совет образовательного учреждения кооптирует одного из членов администрации образовательного учреждения. Также в её состав могут быть включены представители заинтересованных ведомств (всего в составе комиссии должно быть не менее 5 человек).

1.6. В своей работе комиссия «За безопасность дорожного движения» руководствуется теми же законами, что и Совет образовательного учреждения, и настоящим Положением.

2. Основные задачи и функции

2.1. Совершенствование условий учебно-воспитательного процесса:

- защита интересов обучающихся и их родителей;
- совершенствование учебно-материальной базы;
- помощь педагогическому коллективу в проведении общешкольных тематических мероприятий;
- помощь в подготовке образовательного учреждения к новому учебному году.

2.2. Организация работы с родителями по педагогическому всеобучу.

2.3. Оказание помощи администрации образовательного учреждения:

- в организации и проведении общешкольных родительских собраний (по вопросам предупреждения детского дорожно-транспортного травматизма);
- в привлечении родителей-профессионалов (водителей, сотрудников ГАИ-ГИБДД и т.д.) к проведению тематических лекций, бесед и экскурсий;
- в решении вопросов организации дорожного движения в микрорайоне образовательного учреждения;

— в работе с родителями по предупреждению правонарушений среди несовершеннолетних.

2.4. Внесение предложений Совету школы образовательного учреждения о выделении внебюджетных средств на поддержку юидовского движения (оснащение соревнований и тематических мероприятий, пошив формы).

3. Права школьной комиссии «За безопасность дорожного движения» и организация работы

Комиссия «За безопасность дорожного движения» имеет право:

3.1. Обращаться с запросами и предложениями к администрации образовательного учреждения и органам самоуправления и получать информацию о принятых мерах.

3.2. Получать достоверную информацию о решениях, которые принимают администрация и органы самоуправления, касающихся жизни и деятельности всего ученического коллектива.

3.3. Обсуждать локальные акты образовательного учреждения.

3.4. Вызывать на заседания комиссии родителей и обучающихся по решению классных родительских комитетов.

3.5. Выносить общественные порицания родителям, не занимающимся воспитанием детей в семье.

3.6. Посылать благодарственные письма родителям обучающихся за хорошее воспитание ребенка, за активную помощь в проведении массовых мероприятий и т.д.

3.7. Обсуждать «Правила поведения обучающихся» и «Положение о правах и обязанностях обучающихся, мерах поощрения и дисциплинарного взыскания». Вносить предложения по этим вопросам на рассмотрение Совета образовательного учреждения.

3.8. Председатель комиссии «За безопасность дорожного движения» является членом педагогического совета образовательного учреждения и имеет право присутствовать и высказывать свою точку зрения на его заседаниях.

3.9. Комиссия вправе поставить вопрос об отзыве из состава и замене членов комиссии, которые не принимают участие в её работе.

3.10. Комиссия «За безопасность дорожного движения» принимает годовой план работы, который согласуется с директором образовательного учреждения.

3.11. Комиссия проводит свои заседания в соответствии с годовым планом работы, но не реже одного раза в квартал.

3.12. Решения считаются правомочными, если на заседании присутствовало не менее половины членов комиссии.

3.13. Решения принимаются открытым голосованием простым большинством голосов.


3.14. Председатель комиссии отчитывается в работе комиссии перед общешкольным родительским собранием и Советом образовательного учреждения.


4. Делопроизводство

4.1. Комиссия «За безопасность дорожного движения» ведет протоколы своих заседаний. Протоколы пишет секретарь, избранный комиссией.

4.2. Протоколы записываются в книге протоколов комиссии. Каждый протокол подписывается председателем комиссии и секретарём.

4.3. Протоколы хранятся в делах образовательного учреждения.

Утверждаю
Директор МОУ «Селивановская ООШ»
Валуйского района Белгородской области
 Ерина Л.В.
«23» августа 2024г.



ПЛАН
работы комиссии «За безопасность дорожного движения»
на 2024-2025 учебный год

№п/п	Наименование мероприятий	Сроки проведения	Ответственные за проведение
1.	а) Организация и проведение общешкольного собрания на тему «Предупреждение детского дорожно- транспортного травматизма» б) Использование ремней безопасности и детских кресел	Сентябрь	Председатель комиссии Санеев М.А. старший гос.инспектор ОГИБДД
2.	а) Общешкольное мероприятие «Транспорт и правила поведения в нём» б) Лекция «Особенности движения по мокрой и скользкой дороге»	Ноябрь	член комиссии Тоняева И.В., Санеев М.А. старший гос.инспектор ОГИБДД
3.	а) Проведение рейдов на тему «Внимание, подросток на дороге!» б) Работа с родителями по правонарушениям в управлении подростков транспортными средствами.	Март	член комиссии Тоняева Е.И., Санеев М.А. старший гос.инспектор ОГИБДД
4.	а) Организация и проведение общешкольного собрания на тему «Безопасность наших детей на дорогах в летний период» б) Организация рейдов «Поймай нарушителя»	Май	член комиссии Ерин В.И., Санеев М.А. старший гос.инспектор ОГИБДД

Методическая база школы

Учебные пособия, журналы, газеты по ПДД


1. Безопасность на улицах и дорогах 5-6 класс
2. Безопасность на улицах и дорогах 7-8 класс
3. Безопасность на улицах и дорогах 9 класс
4. Правила дорожного движения 1 класс
5. Правила дорожного движения 2 класс
6. Правила дорожного движения 3 класс
7. Правила дорожного движения 4 класс
8. Правила дорожного движения
9. Газета «Добрая дорога Детства»

Электронные версии программ и фильмов по ПДД

1. Безопасность на улицах и дорогах
2. Азбука пешехода
3. Не игра

Настольные игры по ПДД

Серия видеофильмов по безопасности дорожного движения


Утверждаю
Директор МОУ «Селивановская ООШ»
Валуйского района Белгородской области
 Ерина Л.В.
« 23 » августа 2024г.

План

работы ОУ на 2024-2025 учебный год по профилактике ДДТТ

№	Содержание работы	Дата	Ответственные
1	Принять участие в профилактических мероприятиях «Внимание дети»	Сентябрь	Ерин В.И., сотрудники ОГИБДД
2	Организация подвоза детей в школу и из школы	в течение года	Администрация
3	Ведение журнала регистрации инструктажей с учащимися, пользующимися автобусом, журнала учёта травматизма на дороге.	в течение года	Ерин В.И.
4	Обсуждение вопроса обеспечения безопасного поведения детей на дороге и на улице на родительских собраниях	30.08	Классные руководители, сотрудники ОГИБДД
5	Проведение урока безопасности с участием сотрудников Госавтоинспекции	сентябрь	Ерин В.И., сотрудники ОГИБДД
6	Обновить в школе уголок безопасности движения	I, IV четверть	Ерин В.И.
7	Рассмотрение на педагогическом совете состояние работы по предупреждению детского дорожно-транспортного травматизма в школе, предусмотрев меры по совершенствованию организаций занятий с учащимися по правилам безопасного движения на дорогах.	в течение года	Администрация
8	Проведение общешкольных линеек с использованием информации о дорожно-транспортных происшествиях с участием детей.	ноябрь	Ерин В.И.
9	Проведение линейки по профилактике ДДТТ, приуроченной ко Дню памяти жертв дорожного травматизма	ноябрь	Ерин В.И., сотрудники ОГИБДД
10	Учителям начальных классов на уроках проводить двух, трех минутные беседы о	в течение года	Чечина Д.А., Стоколясова

	соблюдении Правил движения, обращая внимание детей на погодные условия.		М.Н., сотрудники ОГИБДД
11	Доводить до сведения родителей и делать предметом широкого обсуждения в классах, на линейках, в стенгазете каждый случай нарушения детьми Правил движения.	в течение года	Классные руководители 1-4 класс
12	Проведение «Недели безопасности дорожного движения»	май	Классные руководители, сотрудники ОГИБДД

Утверждаю
Директор МОУ «Селивановская ООШ»
Валуйского района Белгородской области

«23 августа» 2024 г.

**План
работы по профилактике детского
дорожно-транспортного травматизма с родителями
на 2024-2025 учебный год**

№ п.п	Мероприятие	Сроки	Ответственные
1	Оформление буклетов в уголке для родителей	сентябрь	Ерин В.И.
2	Вопрос о безопасности на дороге в рамках родительского собрания (ознакомление родителей с планом работы по предупреждению детского дорожно-транспортного травматизма (ДДТТ).)	сентябрь	Ерин В.И., сотрудники ОГИБДД
3	Рекомендация во время прогулок знакомить детей с улицей, проезжей частью, тротуаром для пешеходов.	октябрь	Чечина Д.А., сотрудники ОГИБДД
4	Консультация для родителей: «Безопасность детей - забота взрослых»	октябрь	Классные руководители, сотрудники ОГИБДД
5	Оформление стенда «Советы родителям в осенне-зимний период»	ноябрь	Ерин В.И.
6	Анкетирование родителей «Осторожно, дорога!»	ноябрь	Классные руководители
7	Оформление стенда «Зимняя дорога»	декабрь	Ерин В.И.
8	Консультация для родителей «Ребенок в автомобиле»	декабрь	Чечина Д.А., сотрудники ОГИБДД
9	Конкурс рисунков «Светофор – наш друг»	январь	Классные руководители, сотрудники ОГИБДД
10	Консультация по ПДД « О правилах дорожного движения детям»	январь	Тоняева Е.И., сотрудники ОГИБДД
11	Индивидуальные беседы с родителями о том, как надо учить детей правильно вести себя на улице	февраль	Классные руководители, сотрудники


			ОГИБДД
12	Советы для родителей «Поведение детей в общественном транспорте»	март	Тоняева И.В., Тоняева Е.И., сотрудники ОГИБДД
13	Памятка для родителей «Правила пользования трамваем, троллейбусом, автобусом»	апрель	Тоняева И.В.
14	Встреча с работниками ГИБДД (профилактика детского травматизма на дорогах)	май	Классные руководители, сотрудники ОГИБДД
15	Консультация для родителей «Как переходить улицу с детьми»	июнь	Классные руководители, сотрудники ОГИБДД

Утверждаю
 Директор МОУ «Селивановская ООШ»
 Валуйского района Белгородской области
 Ерина Л.В.
 «23» августа 2024 г.

**План
 профилактической работы с педагогами по профилактике
 детского дорожно-транспортного травматизма и пропаганде
 ПДД 2024-2025 учебный год**


№	Содержание деятельности	Сроки	Ответственные
1	Семинары, совещания, «круглые столы» : <ul style="list-style-type: none"> • Как рассказывать детям о ПДД. Учить, играя. Использование статистических данных о ДТП с участием школьников. Необходимая документация по ПДД. • Использование ТСО и наглядных пособий при изучении ПДД. Самодельные наглядные пособия. Формы и методы обучения ПДД. Интегрированные уроки. 	сентябрь декабрь	директор, инспектор ОГИБДД
2	Отчет об организации работы по пропаганде БДД и профилактике детского дорожно-транспортного травматизма за 1 полугодие	январь	учитель ОБЖ Ерин В.И., инспектор ОГИБДД
3	Индивидуальные консультации	По мере необходим ости	директор, инспектор ОГИБДД
4	Методическая выставка новинок литературы для классных руководителей по профилактике правонарушений и ДТП	В течение года	директор, библиотекарь, инспектор ОГИБДД
5	Посещение уроков ОБЖ, классных часов и внеклассных мероприятий по теме «Безопасность дорожного движения»	В течение года	директор, инспектор ОГИБДД
6	Итоги работы по пропаганде БДД и профилактике детского дорожно-транспортного травматизма за год.	Май	учитель ОБЖ Ерин В.И., инспектор ОГИБДД
7	Контроль работы классных руководителей по проблеме БДД	В течение года	директор, инспектор ОГИБДД
8	Инструктажи по БДД для воспитателей	Май	учитель ОБЖ

	пришкольного лагеря		Ерин В.И., инспектор ОГИБДД
--	---------------------	--	-----------------------------------

Утверждаю
Директор МОУ «Селивановская ООШ»
Валуйского района Белгородской области
 Ерина Л.В.
«23» августа 2024 г.

**Межведомственное взаимодействие
2024 -2025 учебный год**


№ п/п	Содержание деятельности	Сроки	Ответственные
1	Организация и проведение совместных мероприятий с ОГИБДД ОМВД России	2 раза в месяц	Директор, инспектор ОГИБДД, Учитель ОБЖ Ерин В.И.,
2	Организация и проведение совместных мероприятий с сельской библиотекой	В течение учебного года	директор, инспектор ОГИБДД, Учитель ОБЖ Ерин В.И., библиотекарь Локтионова Ю.В.
3	Организация и проведение совместных мероприятий с дошкольной группой	В течение учебного года	директор, инспектор ОГИБДД, Учитель ОБЖ Ерин В.И., воспитатель Ерина Т.Е.
4	Организация и проведение совместных мероприятий с ФАП с.Селиваново	В течение учебного года	Директор, инспектор ОГИБДД, Учитель ОБЖ Ерин В.И., фельдшер ФАПа Тоняев В.В.

Утверждаю
Директор МОУ «Селивановская ООШ»
Валуйского района Белгородской области
 Ерина Л.В.
«23» августа 2024 г.

**План работы отряда ЮИД
2024-2025 учебный год**

№ п/п	Содержание деятельности	Сроки	Ответственные
1.	Сбор отряда. Распределение обязанностей. Составление плана работы. Участие в месячнике «Безопасное колесо»	Сентябрь	Учитель ОБЖ Ерин В.И., Полухина Ульяна, инспектор ОГИБДД
2.	Праздник «Дорожные знаки» Конкурс рисунков «Знак, я тебя знаю»	Октябрь	Учитель ОБЖ Ерин В.И., Пиньчукова Диана, инспектор ОГИБДД
3.	Рейд по проверке светоотражающих повязок. Посещение Детского сада. Беседа «Юный пешеход должен помнить всегда: Соблюдай правила и не случится беда».	Ноябрь	Учитель ОБЖ Ерин В.И., Денякин Самир, инспектор ОГИБДД
4.	Классный час для учащихся 1-4 классов «Викторина по правилам дорожного движения» Беседа со старшеклассниками «Правила перехода улиц и дорог»	декабрь	Учитель ОБЖ Ерин В.И., Пиньчукова Диана, инспектор ОГИБДД
5.	Игра с учащимися 1 класса «Рисуем знаки дорожного движения» Практическое занятие с учащимися 1-4 классов «Перекресток»	январь	Учитель ОБЖ Ерин В.И., Полухина Ульяна, инспектор ОГИБДД
6.	Серия классных часов «Путешествие на зеленый свет» Кроссворд «Играем с зеброй»	февраль	Учитель ОБЖ Ерин В.И., Пиньчукова Диана, инспектор ОГИБДД
7.	Посещение детского сада. Беседа «Сигналы светофора».	март	Учитель ОБЖ Ерин В.И., Полухина Ульяна,

			инспектор ОГИБДД
8.	Лекция «Велосипед и дорога» Практическое занятие «Правила езды на велосипеде».	апрель	Учитель ОБЖ Ерин В.И., Денякин Самир, инспектор ОГИБДД
9.	КВН «ЮИД не даром создан в помощь детям он и взрослым»	май	Учитель ОБЖ Ерин В.И., Голев Артур, инспектор ОГИБДД
10.	Итоговое занятие по ППД	июнь	Учитель ОБЖ Ерин В.И., Блинова Диана, инспектор ОГИБДД

Утверждаю
Директор МОУ «Селивановская ООШ»
Валуйского района Белгородской области

«23» августа 2024г.



**План
работы классного руководителя
по профилактике детского дорожно-транспортного травматизма
на 2024-2025 учебный год**

№	Мероприятие	Сроки	Ответственные
1	Проведение уроков изучения Правил дорожного движения согласно программе	Ежемесячно	Классный руководитель, штаб ЮИД
2	Проведение на родительском собрании беседы “Будьте примером для детей в правильном поведении на дороге”	В течение года	Классный руководитель
3	Проведение утренника “Мы по улицам идем”	В течение года	Классный руководитель 1 класса
4	Организация конкурсов на лучший рисунок, рассказ, исполнение стихотворения по безопасности движения	В течение года	Классный руководитель, штаб ЮИД
5	Проведение бесед-“минуток” по профилактике несчастных случаев с детьми на дороге (в начальных классах ежедневно на последнем уроке)	В течение года	Классный руководитель, штаб ЮИД
6	Участие в проведении “Недели безопасности” (по плану школы)	сентябрь	Классный руководитель, штаб ЮИД
7	Оказание помощи в разработке схемы маршрута «Дом – школа – дом»	сентябрь	Классные руководители

Список членов отряда ЮИД

№п/п	ФИО	Должность	Срок поступления в отряд
1.	Полухина Ульяна Александровна	Командир	01.09.2023 г.
2.	Пиньчукова Диана Николаевна	Заместитель	01.09.2023 г.
3.	Денякин Самир иванович	Совет отряда (инспектор)	01.09.2023 г.
4.	Голев Артур Раджевич	Совет отряда (инспектор)	01.09.2023 г.
5.	Блинова Диана Витальевна	Совет отряда (инспектор)	01.09.2023 г.

Утверждаю
Директор МОУ «Селивановская ООШ»
Валуйского района Белгородской области
Ерина Л.В.
«23» августа 2024 г.

ПОЛОЖЕНИЕ О РОДИТЕЛЬСКОМ ПАТРУЛЕ МОУ «Селивановская ООШ» Валуйского района Белгородской области

1. Общие положения.

- 1.1. Родительский патруль, создается в муниципальном общеобразовательном учреждении «Селивановская основная общеобразовательная школа», в дальнейшем именуемой Школа, из числа родителей, дети которых обучаются в данном образовательном учреждении и педагогов школы, с целью защиты прав детей и предупреждения правонарушений, связанных с нарушением правил дорожного движения.
- 1.2. Родительский патруль организует свою работу в тесном взаимодействии с педагогическим коллективом Школы
- 1.3. Родительский патруль организует свои рейды в соответствии с графиком, утвержденным приказом директора Школы
- 1.4. График работы согласуется с родительским комитетом и доводится до сведения участников образовательного процесса: учителей, родителей обучающихся (лиц, их заменяющих).
- 1.5. Родительский патруль в своей работе строго соблюдает нормы действующего законодательства.
- 1.6. Информация о деятельности Родительского патруля размещается на информационных стендах, посвященных профилактике ДДТТ и расположенных на территории Школы, а так же на официальном школьном сайте.

2. Цели и задачи Родительского патруля

- 2.1. Цель деятельности Родительского патруля - привлечь внимание общественности к масштабам смертности и травматизма на дорогах, напомнить о необходимости строгого соблюдения правил дорожного движения.
- 2.2. Задачи Родительского патруля:
- Формировать представление обучающихся о безопасности движения.
 - Повышать уровень правовой грамотности родителей, уровень ответственности за жизнь и здоровье детей во время пребывания на дороге.

Ознакомить детей и родителей с безопасными маршрутами следования до школы.

3. Организация работы Родительского патруля

- 3.1. Родительский патруль формируется из числа родителей обучающихся школы, желающих принять участие в данной работе на добровольной основе.
- 3.2. Состав Родительского патруля может изменяться в соответствии с утвержденным графиком.
- 3.3. Примерные маршруты выходов Родительского патруля предусматривают патрулирование мест нахождения обучающихся: прилегающие к МОУ улица, нерегулируемый пешеходный переход на переулке Школьном в будние дни с 7.45 - до 08.15 в первые две недели после каникул.
- 3.4. Итоги работы Родительского патруля по профилактике детского дорожно-транспортного травматизма выносятся на родительские собрания классных коллективов и производственные совещания коллектива Школы.


4. Обязанности членов родительского патруля

- 4.1 Родительский патруль осуществляет патрулирование на микроучастке, закрепленном за Школой в соответствии с разработанным и утвержденным маршрутом.
- 4.2. Родительским патрулем выявляются причины и условия, способствующие совершению правонарушений среди детей и подростков.
- 4.3. Родительский патруль контролирует состояние порядка на территории МОУ «Селивановская ООШ» Валуйского района Белгородской области и нерегулируемые пешеходные переходы.
- 4.4. Родительский патруль в ходе осуществления патрулирования выявляет детей, подростков и других лиц, склонных к совершению правонарушений, своим поведением отрицательно влияющих на формирование законопослушного поведения несовершеннолетних граждан.

5. Документация родительского патруля

- 5.1. График выхода родительского патруля.
- 5.2. Журнал учета выходов Родительского патруля (указываются дата и время проведения, объект проведения рейда, Ф.И.О. участников рейда, выявленные в ходе рейда замечания).
- 5.3. Информационная справка по итогам рейдов Родительского патруля (по итогам первого полугодия и по итогам учебного года).
- 5.4. Вся документация хранится у ответственного лица Школы в течение учебного года.

Утверждаю
Директор МОУ «Селивановская ООШ»
Валуйского района Белгородской области

 Ерина Л.В.
« 23 » августа 2024 г.

ПЛАН
работы родительского патруля в
МОУ «Селивановская ООШ» Валуйского района Белгородской области
на 2024-2025 учебный год


Цель: защиты прав детей и предупреждения правонарушений, связанных с нарушением правил дорожного движения

Задачи:

1. Формировать представление младших школьников о безопасности движения.
2. Повышать уровень правовой грамотности родителей, уровень ответственности за жизнь и здоровье детей во время пребывания на дороге.
3. Ознакомить детей и родителей с безопасными маршрутами следования до школы.

№	Мероприятие	Дата проведения	Ответственные
1.	Формирование состава Родительского патруля из числа родителей учащихся Школы	август	Директор
2.	Дежурство на нерегулируемом пешеходном переходе переулков Школьный	Две недели после каникул	директор, инспектор ОГИБДД
3.	Профилактические беседы с учащимися по итогам дежурства Родительского патруля	В течение года	Классные руководители 1-9-х классов инспектор ОГИБДД
4.	Родительские собрания	1 раз в четверть	Классные руководители 1-9-х классов, инспектор ОГИБДД

5.	Рассмотрение вопроса об итогах работы Родительского патруля на совещании при директоре	1 раз в полугодие	Директор, инспектор ОГИБДД
----	----------------------------------------------------------------------------------------	-------------------	-------------------------------

Утверждаю
Директор МОУ «Селивановская ООШ»
Валуйского района Белгородской области
 Ерина Л.В.
«23» августа 2024 г.

**График работы Родительского патруля
на 2024-2025 учебный год**

№ п/п	Дата	Маршрут	Состав родительского патруля
1	Сентябрь	Территория, прилегающая к МОУ «Селивановская ООШ» Акция «Детское кресло – спасенная жизнь»	1. Полухина Антонина Алексеевна 2. Большакова Валентина Юрьевна 3. Вобликова Татьяна Леонидовна 4. Алиев Илгар Имдат 5. Блинов Виталий Владимирович
2	Октябрь	Нерегулируемый пешеходный переход на переулке Школьном Рейды по проверке светоотражающих элементов	
3	Ноябрь	Подъезжающие пути к МОУ «Селивановская ООШ». Рейды по проверке светоотражающих элементов	
4	Декабрь	Территория школьного двора и подъезжающие пути к МОУ «Селивановская ООШ». Рейды по проверке светоотражающих элементов	
5	Январь	Нерегулируемый пешеходный переход на переулке Школьном Рейды по проверке светоотражающих элементов	
6	Март	Территория школьного	

		двора и подъезжающие пути к МОУ «Селивановская ООШ» Рейды по проверке светоотражающих элементов
7	Апрель	Подъезжающие пути к МОУ «Селивановская ООШ»
8	Май	Подъезжающие пути к МОУ «Селивановская ООШ» Акция «Детское автокресло»

**Памятка родителям
при составлении безопасного маршрута школьника
«Дом - школа - дом»**

Дорогие родители! Помогите вашему ребенку сохранить жизнь и здоровье на дороге. Эту трудную задачу облегчит создание вами семейных учебных пособий.

Вместе с детьми составьте схему маршрута «Дом - школа - дом» с детальным описанием особенностей каждого перехода через дорогу и мест, требующих повышенного внимания. Могут быть полезными схемы других постоянных маршрутов вашей семьи («Дом - дом бабушки» и т.д.), а также планы окрестностей дома и школы с их описанием.

Текст к плакату:

Переход

Если у тротуара стоят машины, не выходи из-за них, отойди подальше, чтобы был обзор.

Пропусти едущую машину, подожди: не скрыта ли за проехавшей встречная. Осторожно: обзору улицы мешают деревья.

Местный проезд

При движении по проезду не болтать с приятелем, не бежать. Здесь тротуар и дорога вместе.

Даже если не видно машин, приостановись, осмотрись и переходи шагом.

Улица с интенсивным движением

Такую улицу безопаснее переходить только по обозначенным пешеходным переходам.

Остановись для наблюдения, как при переходе проезжей части: убедись, что из двора не выезжает машина.

ШКОЛА и прилегающая территория.

Особенности улиц, все места с ограниченным обзором, основные помехи обзору, основные маршруты перехода улиц детьми, идущими в школу и из нее.

Образцы характеристик особенностей улиц:

- Узкая улица с интенсивным движением (на узких улицах пешеход менее осторожен, чаще невнимателен, так как для перехода улицы требуются считанные секунды).

- Узкая улица с неинтенсивным движением (на таких улицах зачастую пешеход выходит на проезжую часть, даже не осмотрев ее).

- Обзору проезжей части улицы мешают кусты, деревья.

- Дома, расположенные близко к проезжей части улицы - ограничивают обзор пешеходов, детей.

- Машины могут появиться неожиданно из-за поворота.

- Выезд транспорта из ворот (въезд).

- Возможно движение транспорта задним ходом.

- Движение личных машин (неумелые водители).

- Уклон, поворот (возможность выезда машин на встречную полосу, на обочину, на тротуар при скользкой проезжей части).

- Движение крупногабаритных машин (автобусы, грузовики). Вероятны случаи, когда за одной машиной скрыта другая - движущаяся в ту же сторону или навстречу.

Рекомендуем:

1. Вместе с ребенком пройти по рекомендуемому маршруту, обсудив места, требующие повышенного внимания. Обязательно обозначить, по какому маршруту идти нельзя.
2. Дома вместе с ребенком составить схему рекомендуемого маршрута и описание к ней.
3. Пройти маршрут вместе с ребенком повторно, попросив его объяснить взрослому, как правильно поступать в том или ином случае.
4. Регулярно тренировать внимание ребенка, превращая его знания в навыки поведения.

Памятка школьнику

ПАМЯТКА ДЛЯ УЧАЩИХСЯ

Учащиеся, будьте дисциплинированы на улице!

1. Ходите только по тротуару!
2. Переходите улицу в местах, где имеются линии или указатели перехода, а где их нет – на перекрестках по линии тротуаров.
3. Переходя улицу, посмотрите налево, а дойдя до середины – направо!
4. На улицах и дорогах, где движение регулируется, переходите проезжую часть только при зеленом сигнале светофора или разрешающем жесте регулировщика.
5. Не перебегайте дорогу перед близко идущим транспортом!
6. Не ездите на подножках и выступах транспорта!
7. Остановившийся трамвай обходите спереди, только тогда можно увидеть встречный трамвай.
8. Стоящий на остановке автобус или троллейбус обходите только в разрешенных для перехода местах, соблюдая при этом осторожность.
9. Не устраивайте игры и не катайтесь на коньках, лыжах и санках на проезжей части!
10. Езда на велосипеде по улицам и дорогам разрешается детям не моложе 14 лет.

ПЕРЕД КАНИКУЛАМИ И ВЫХОДНЫМИ ДНЯМИ

Ребята! Завтра у вас начнутся каникулы (день отдыха). Вы можете больше времени уделять своим любимым играм на воздухе. Но при этом не забывайте, что по улицам всегда движется транспорт. Поэтому играйте лучше во дворах, садах, на детских площадках. Не выбегайте на проезжую часть дороги, так как, увлекшись играми (катаясь на санках или коньках, велосипеде, самокате на дороге), вы можете не заметить идущей по ней машины. А это приведет к большой беде.

ПАМЯТКА ВЕЛОСИПЕДИСТУ

Любимым средством передвижения для мальчишек стал велосипед.

ВЕЛОСИПЕДИСТ – это водитель, управляющий транспортным средством, который должен знать правила дорожного движения.

Правилами дорожного движения предусмотрено: управлять велосипедом можно только при достижении 14 лет.

ВЕЛОСИПЕД – неустойчивое транспортное средство, не защищенное от ударов извне, не рассчитанное на перевозку пассажиров. Согласно п. 26.7 Правил дорожного движения, велосипедисту запрещается:

- ездить по тротуарам, пешеходным дорожкам;
- ездить, не держась за руль;
- перевозить пассажиров, груз, который выступает более чем на 0,5 метра по длине и ширине за габариты велосипеда;
- поворачивать налево или разворачиваться на дорогах с трамвайным движением и на дорогах, имеющих более одной полосы для движения данном направлении;
- запрещается буксировка велосипедов и велосипедами.

Лучшее место для езды – спортивные площадки, уголки парка.

Совершенство мастерство, помните о культуре поведения на дороге, о безопасности окружающих

ПОМНИТЕ: внимательность и собранность на дороге – залог безопасности и здоровья.

Памятка

для родителей по обучению детей правилам дорожного движения

Не спешите, переходите дорогу размеренным шагом. Выходя на проезжую часть дороги, прекратите разговаривать - ребенок должен привыкнуть, что при переходе дороги нужно сосредоточиться.

Не переходите дорогу на красный или желтый сигнал светофора, как бы вы при этом не торопились. Переходите дорогу только в местах, обозначенных дорожным знаком “Пешеходный переход”. Из автобуса, троллейбуса, трамвая, такси выходите первыми. В противном случае ребенок может упасть или побежать на проезжую часть.

Привлекайте ребенка к участию в ваших наблюдениях за обстановкой на дороге, показывайте ему те машины, которые готовятся поворачивать, едут с большой скоростью и т.д.

Не выходите с ребенком из-за кустов или машины, не осмотрев предварительно дорогу, – это типичная ошибка и нельзя допускать, чтобы дети ее повторяли.

Не разрешайте детям играть вблизи дороги и на проезжей части.

Памятка для родителей по правилам дорожного движения

Необходимо учить детей не только соблюдать Правила движения, но и с самого раннего возраста учить их наблюдать и ориентироваться. Нужно учитывать, что основной способ формирования навыков поведения – наблюдение, подражание взрослым, прежде всего родителям. Многие родители, не понимая этого, личным примером обучают детей неправильному поведению.

Находясь с ребенком на проезжей части, не спешите, переходите дорогу размеренным шагом. Иначе вы научите спешить там, где надо наблюдать и обеспечить безопасность.

Не посылайте ребенка переходить или перебегать дорогу впереди вас – этим вы обучаете его идти через дорогу, не глядя по сторонам. Маленького ребенка надо крепко держать за руку, быть готовым удержать при попытке вырваться – это типичная причина несчастных случаев.

Учите ребенка смотреть. У ребенка должен быть выработан твердый навык: прежде чем сделать первый шаг с тротуара, он поворачивает голову и осматривает дорогу во всех направлениях. Это должно быть доведено до автоматизма.

Учите ребенка замечать машину. Иногда ребенок не замечает машину или мотоцикл издалека. Научите его всматриваться вдаль.

Учите ребенка оценивать скорость и направление будущего движения машины. Научите ребенка определять, какая едет прямо, а какая готовится к повороту.

Твердо усвойте сами и научите ребенка, что входить в любой вид транспорта и выходить из него можно только тогда, когда он стоит. Объясните ребенку, почему нельзя прыгать на ходу.

Памятка родителям по перевозке детей в возрасте до 11 лет

Уважаемые родители (законные представители)!

Пожалуйста, помните, что личный пример - лучший метод воспитания детей. Именно поэтому специалисты убедительно просят Вас соблюдать нижеприведенные правила. С их помощью Вы сможете значительно снизить вероятность возникновения опасной ситуации для вас и вашего ребенка.

1. Продумайте маршрут и отдохните перед дорогой.
2. Проверьте состояние вашей машины перед поездкой.
3. Убедитесь, что все средства безопасности Вами подобраны правильно. Самые лучшие устройства безопасности бесполезны, если они неправильно используются.
4. Никогда не употребляйте алкоголь, перед тем как сесть за руль. Алкоголь влияет на остроту зрения, рассеивает внимание, повышает утомляемость и увеличивает время реакции. Риск несчастного случая увеличивается вдвое, когда уровень алкоголя в крови поднимается до 0,5 г/л, и в 10 раз, когда он достигает 0,8 г/л.
5. Не кладите тяжелые предметы на полку в машине. При столкновении они могут превратиться в смертоносные «снаряды».
6. Помните, что ребенку необходима более высокая степень защиты, чем взрослому!
7. Ремни безопасности и специальное сиденье для детей должны соответствовать росту и весу ребенка. Следите, чтобы ремень безопасности был отрегулирован по росту ребенка и находился не на уровне его шеи.
8. Самое безопасное место в машине для детей до 12 лет – центральное заднее сиденье.
9. Бэби-сиденье является надежным и удобным защитным средством для детей в возрасте до 9 месяцев. Бэби-сиденье мало ребенку, если его голова выступает за пределы сиденья. Ребенок удерживается на месте ремнем, который прикреплен к сиденью. Сиденье крепится автомобильным ремнем безопасности.
10. Детское кресло используется в возрасте от 1 года. В передней части автомобиля детское кресло устанавливается спинкой к панели управления (не к стеклу!). В задней части автомобиля кресло крепится к спинке переднего сиденья (если его конструкция приспособлена для этого), либо к спинке заднего сиденья. В этом случае ребенок пристегивается специальным ремнем, который протягивается через бедра ребенка. Детское кресло мало ребенку, если его голова выступает за пределы спинки кресла или, когда превышаются весовые ограничения.
11. Для детей от 3 до 7 лет рекомендуется использовать детское кресло со специальной системой ремней безопасности. Оно уменьшает возможность получения травм на 70%.
12. Никогда не помещайте ребенка на сиденье, снабженное подушкой безопасности, так как оно не может противостоять толчку, который

происходит при раскрытии подушки. Вообще лицам, рост которых менее 140 см., нельзя находиться на сиденье, снабженном подушкой безопасности.

13. Прежде, чем начать движение, убедитесь в том, что ребенок пристегнут. Наличие детских удерживающих устройств уменьшает смертность в результате ДТП грудных детей на 71%, детей старше 2 лет – на 54%.
 14. Следите, чтобы во время поездки двери и окна в автомобиле всегда были заблокированы, поскольку дети любят нажимать самостоятельно различные кнопки и играть с ручками.
 15. Держите руль обеими руками.
 16. Положение рук на руле «без четверти три» или «без десяти два» дает наилучший контроль над автомобилем. Перекрещивание рук на руле или держание руля за основание опасно в случае столкновения и при срабатывании воздушных подушек безопасности.
 17. Наклоните свое кресло под удобным для вас углом и пристегнитесь ремнями безопасности так, чтобы они не стесняли ваших движений. Пристегивайтесь, даже если ваш автомобиль оснащен воздушными подушками безопасности.
 18. Обратите внимание на подголовник, который должен быть наклонен к затылку как можно ближе.
 19. Следите за ситуацией на дороге. Будьте готовы в случае опасности среагировать: сманеврировать или нажать на тормоз.
 20. Учите ребенка правильно выходить из автомобиля через правую дверь, которая находится со стороны тротуара.
 21. Не оставляйте детей в машине без присмотра.
 22. Приучайте детей к правильному поведению в транспорте и на дороге, объясняйте возможные последствия детской шалости или невнимания, сделайте все, чтобы Ваши дети чувствовали ответственность за свои действия.
- Убедитесь в том, что ребенок пристегнут ремнями безопасности
 - Лобовое столкновение при скорости 50 км/час равносильно падению с третьего этажа здания. Поэтому, не пристегивая ребенка ремнями, вы как бы разрешаете ему играть на балконе без перил!
 - Все средства безопасности должны быть правильно подобраны.
 - Дети до 12 лет должны сидеть на заднем сиденье. Центральное заднее сиденье - самое безопасное место при боковом столкновении.
- Пристегивайте ремни безопасности!***
- Даже если вы едете по знакомой дороге на небольшое расстояние. Учтите, что 70% несчастных случаев, в которых погибают пассажиры, происходят в пределах первых 25 км пути.
 - Пристегивайтесь, даже если ваш автомобиль оснащен воздушными подушками безопасности.
 - Если ремни не пристегнуты, столкновение даже на скорости 30 км/час может привести к гибели пассажиров. Пристегиваясь ремнями безопасности, вы уменьшаете риск несчастных случаев с летальным исходом на 45%.
 - Самые лучшие устройства безопасности бесполезны, если они неправильно используются. К сожалению, в 40% случаев используемые устройства безопасности либо не подходят детям, либо неправильно крепятся.

- Объясняйте детям как себя вести, и подавайте личный пример.
- Ремни безопасности и специальное сиденье для детей должны соответствовать росту и весу ребенка
- Самым лучшим защитным устройством для ребенка, которому еще не исполнилось 2 лет и вес которого не достигает 13 кг, - это специальное кресло для детей, которое крепится на заднем сиденье и обращено к заднему стеклу. Самое важное - защитить шею ребенка, которая наиболее уязвима. Использование этого кресла уменьшает нагрузку на шею при столкновении почти на 90%. Предупреждение! Если ваш автомобиль оснащен воздушными подушками безопасности, никогда не устанавливайте детское сиденье на переднее место. При срабатывании подушки безопасности, ребенок может быть травмирован, так как его сиденье будет расположено очень близко к ней.
- Для детей до 4 лет весом до 18 кг рекомендуется использовать детское кресло со специальной системой ремней безопасности. Оно уменьшает возможность получения травм на 70%.
- Для детей от 3 до 7 лет подходит специальное сиденье с двумя боковыми системами ремней безопасности или специальной системой безопасности.
- Маленький ребенок на руках у взрослых в случае аварии абсолютно незащищен. При лобовом столкновении на скорости 50 км/час со стоящим на месте предметом кинетическая энергия превращает ребенка весом 25 кг в ракету, весящую 500 кг, то есть вес возрастает в 20 раз.

Никогда не употребляйте алкоголь, перед тем как сесть за руль. Вам необходимо выбрать: либо пить, либо вести машину. Каждое пятое происшествие на дорогах России связано с управлением транспортным средством в состоянии опьянения.

- Алкоголь влияет на остроту зрения, рассеивает внимание, повышает утомляемость и увеличивает время реакции.
- Риск несчастного случая увеличивается вдвое, когда уровень алкоголя в крови поднимается до 0,5 г/л, и в 10 раз, когда он достигает 0,8 г/л.

Продумайте маршрут и отдохните перед дорогой

- Проверьте состояние вашей машины перед поездкой. Даже спущенные шины могут явиться причиной аварии.
- Не кладите тяжелые предметы на полку в машине. При столкновении они могут превратиться в смертоносные «снаряды».

Держите руль обеими руками

- Положение рук на руле «без четверти три» или «без десяти два» дает наилучший контроль над автомобилем.
- Перекрещивание рук на руле или держание руля за основание опасно в случае столкновения и при срабатывании воздушных подушек безопасности.

Подумайте о своем комфорте и безопасности


- Наклоните свое кресло под удобным для вас углом и пристегнитесь ремнями безопасности так, чтобы они не стесняли ваших движений.
- Обратите внимание на подголовник, который должен быть наклонен к затылку как можно ближе.

Следите за ситуацией на дороге

- Будьте готовы в случае опасности среагировать: сманеврировать или нажать на тормоз.

В документе пронумеровано,
прошнуровано и скреплено
44 (сорок четыре) листа

Директор МОУ «Селивановская
ООШ»
Валуйского района Белгородской
области

 Ерина Л.В.

